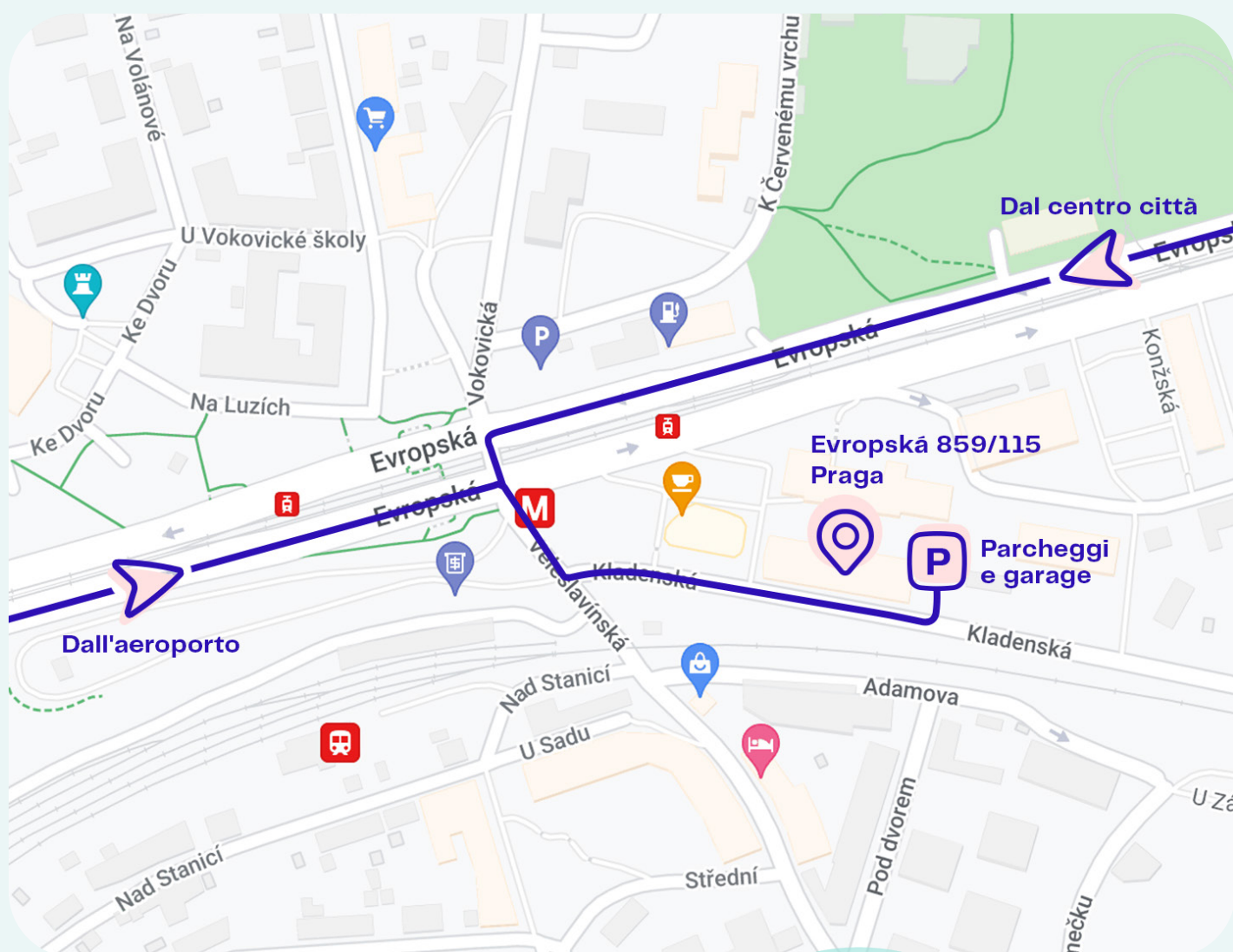


Come raggiungerci?

Se arrivate in auto, vi preghiamo di comunicarcelo con almeno un giorno di anticipo, in modo da potervi organizzare un parcheggio gratuito.



1

L'ingresso al nostro garage è da via
Kladenská.



2

Alla barriera, utilizzare il campanello con la scritta “Security” per annunciare che si sta andando alla EUROPE IVF.




3

Girate a destra dopo la barriera e utilizzate i parcheggi gratuiti al piano P2. Ci sono 4 posti di ricarica per i proprietari di auto elettriche.




4

Quando scendete dall'auto, seguite la freccia con la scritta "RECEPTION".



5

Salite le scale e attraversate le porte di vetro.




6

La prima porta a vetri a sinistra conduce all'ascensore. Seguire le indicazioni per la reception.



7

Prendere l'ascensore fino al piano zero.




8

Alla reception dell'edificio riceverete una tessera di visitatore che vi darà accesso al nostro Centro di riproduzione assistita.



9

Usare la tessera di visitatore per passare il tornello. Nell'ascensore, attaccare la tessera al lettore e salire al primo piano.



10

Una volta usciti dall'ascensore, procedere a sinistra verso la reception della nostra clinica.

